


RESÚMENES ESTADO DE GASTOS PRESUPUESTO SECTOR PÚBLICO

CLASIFICACIÓN POR ENTIDAD

Entidad	IMPORTE
1. ENT. GRAL	203.985.000,00
2.OAR	20.718.000,00
3. PT	1.600.000,00
4. CPEI	25.290.000,00
5. PROMEDIO	57.484.000,00
6. RESTAURA	1.888.000,00
Total Resultado	310.965.000,00

CLASIFICACIÓN POR CENTRO GESTOR/ORGÁNICA


CENTRO GESTOR/ORGANICA	IMPORTE
00. ORGANOS DE GOBIERNO Y DIRECCIÓN	2.029.980,00
000. CARGOS ELECTIVOS	1.471.400,00
001. GRUPOS POLÍTICOS	558.580,00
10. ÁREA DE PRESIDENCIA Y RELACIONES INSTITUCIONALES	9.351.500,00
100. DIRECCIÓN DEL ÁREA DE PRESIDENCIA	4.932.400,00
101. GABINETE DE PRESIDENCIA	626.500,00
102. SECRETARIA GENERAL	9.550,00
103. GABINETE DE ASUNTOS JUDICIALES	27.300,00
104. SERVICIO DE COORDINACIÓN DE LA AGENDA 2030 E INNOVACIÓN	103.500,00
105. OFICINA DE PLANIFICACIÓN, SEGUIMIENTO Y EVALUACIÓN DE POLÍTICAS PÚBLICAS	31.000,00
106. OFICINA DE PROYECTOS EUROPEOS	148.500,00
107. DEPARTAMENTO DE PROTOCOLO	45.100,00
108. GABINETE DE COMUNICACIÓN	431.300,00
109. OFICINA DE ATENCIÓN A LOS ALCALDES Y ALCALDESAS	12.400,00
500. PRESUPUESTOS PROVINCIALES PARTICIPATIVOS	2.983.950,00
11. DELEGACIÓN DE CULTURA, DEPORTE Y JUVENTUD	21.196.487,43
111. SERVICIOS DE ACTIVIDADES CULTURALES Y DEPORTIVAS	12.376.191,43
112. ARCHIVO PROVINCIAL	517.396,00
113. SERVICIO PROVINCIAL DE BIBLIOTECAS	357.700,00
114. CENTRO DE ESTUDIOS EXTREMEÑOS	214.890,00



Este es una copia impresa del documento electrónico (Ref: 2870224-XXJ5B-CLZXK-8Q23Z-49987DE5C045AADB93737E71AEB1F185CA452817), generada con la aplicación informática Firmadoc. El documento está FIRMADO. Mediante el código de verificación puede comprobar la validez de la firma electrónica de los documentos firmados en la dirección web: https://sede.dip-badajoz.es/portal/entidades.do?ent_id=10



115. MUSEO PROVINCIAL DE BELLAS ARTES	292.550,00
116. CONSERVATORIO SUPERIOR DE MÚSICA BONIFACIO GIL	2.670.640,00
117. RESIDENCIA UNIVERSITARIA HH.CC	2.245.300,00
118. CONSERVATORIO PROFESIONAL DE MÚSICA JUAN VAZQUEZ	2.521.820,00
12. ÁREA DE COOPERACIÓN MUNICIPAL	1.945.970,00
120. ASESORAMIENTO A EELL	1.945.970,00
13. ÁREA DE INFRAESTRUCTURAS, MOVILIDAD Y ORDENACIÓN DEL TERRITORIO	68.619.874,01
130. DIRECCIÓN DEL ÁREA DE INFRAESTRUCTURAS, MOVILIDAD Y ORDENACIÓN DEL TERRITORIO	13.468.594,79
131. INFRAESTRUCTURAS	8.715.910,00
132. PROYECTOS Y OBRAS	2.969.140,00
133. URBANISMO, VIVIENDA Y ARQUITECTURA	1.148.400,00
134. CONTRATACIÓN Y GESTIÓN ECONÓMICA	9.900,00
135. PLANIFICACIÓN Y SEGUIMIENTO DE PROYECTOS	12.550,00
136. MANTENIMIENTO Y TALLERES	7.952.051,88
137. LABORATORIO DE ENSAYOS DE MATERIALES	30.500,00
314. PLAN INTEGRAL DE CARRETERAS	9.500.000,00
315. PLAN DE ACCESIBILIDAD	700.000,00
316. PLAN DE EMERGENCIA O NECESIDAD INFRAESTRUC. SERV. PUBL. BASI	500.000,00
320. PLANES DERIVADOS DE CONVENIOS	1.512.827,34
337. PLAN DIPUTACIÓN CONTIGO	12.000.000,00
338. PLAN RETO DEMOGRÁFICO	9.600.000,00
342. PLAN DE IDENTIDAD PATRIMONIAL MUNICIPAL	500.000,00
14. ÁREA DE RECURSOS HUMANOS Y RÉGIMEN INTERIOR	13.423.279,20
140. RRHH Y RÉGIMEN INTERIOR	13.423.279,20
15. ÁREA DE TRANSICIÓN ECOLÓGICA	6.731.109,95
150. DIRECCIÓN DEL ÁREA DE TRANSICIÓN ECOLÓGICA	3.767.800,00
151. EFICIENCIA Y GESTIÓN ENERGÉTICA LOCAL	2.963.309,95
16. ÁREA DE TECNOLOGÍA Y DIGITALIZACIÓN	11.437.222,50
160. DIRECCIÓN DEL ÁREA DE TECNOLOGÍA Y DIGITALIZACIÓN	5.833.300,00
161. TRANSFORMACIÓN DIGITAL	5.603.922,50
17. ÁREA DE ECONOMÍA, HACIENDA, COMPRAS Y PATRIMONIO	41.070.603,73
170. DIRECCIÓN DEL ÁREA DE ECONOMÍA, HACIENDA, COMPRAS Y PATRIMONIO	35.841.403,73
171. SERVICIO DE CONTRATACIÓN CENTRALIZADA	864.200,00
172. SERVICIO DE GESTIÓN ECONÓMICA Y PATRIMONIAL	1.124.000,00




173. INTERVENCIÓN	65.000,00
174. TESORERÍA	3.176.000,00
18. PROMEDIO	57.484.000,00
180. PROMEDIO	57.484.000,00
19. DELEGACIÓN DE PUBLICACIONES, IMPRENTA Y BOP	2.449.500,00
190. PUBLICACIONES, IMPRENTA Y BOP	2.429.600,00
191. BOP	19.900,00
20. ÁREA DE DESARROLLO RURAL, RETO DEMOGRÁFICO Y TURISMO	19.592.473,18
201. DIRECCIÓN DEL ÁREA DE DESARROLLO RURAL, RETO DEMOGRÁFICO Y TURISMO	4.831.850,00
203. ODS, ALIANZAS Y PROYECTOS	599.074,78
204. OFICINA DE EMPRENDIMIENTO Y CID	4.017.978,40
205. CAPACITACIÓN PARA EL EMPLEO	6.982.940,00
206. OFICINA DE PROMOCIÓN TURÍSTICA	3.160.630,00
21. CPEI	25.290.000,00
211. CPEI	25.290.000,00
22. ÁREA DE POLÍTICAS SOCIALES Y COOPERACIÓN INTERNACIONAL AL DESARROLLO	4.161.500,00
220. ÁREA DE POLÍTICAS SOCIALES Y COOPERACIÓN INTERNACIONAL AL DESARROLLO	4.161.500,00
23. ÁREA DE IGUALDAD	1.975.500,00
230. ÁREA DE IGUALDAD	1.975.500,00
27. PATRONATO DE TAUROMAQUIA	1.600.000,00
271. PATRONATO DE TAUROMAQUIA	1.600.000,00
29. OAR	20.718.000,00
291. OAR	20.718.000,00
60. RESTAURA	1.888.000,00
600. RESTAURA	1.888.000,00
Total Resultado	310.965.000,00

CLASIFICACIÓN POR CENTRO GESTOR

CENTRO GESTOR	IMPORTE
00. ORGANOS DE GOBIERNO Y DIRECCIÓN	2.029.980,00
10. ÁREA DE PRESIDENCIA Y RELACIONES INSTITUCIONALES	9.351.500,00
11. DELEGACIÓN DE CULTURA, DEPORTE Y JUVENTUD	21.196.487,43
12. ÁREA DE COOPERACIÓN MUNICIPAL	1.945.970,00

Este es una copia impresa del documento electrónico. (Ref: 2870224-XXJ5B-CLZXK-8Q23Z-49987DE5C045AADB93737E71AEB1F185CA452817), generada con la aplicación informática Firmadoc. El documento está FIRMADO. Mediante el código de verificación puede comprobar la validez de la firma electrónica de los documentos firmados en la dirección web: https://sede.dip-badajoz.es/portal/entidades.do?ent_id=10




13. ÁREA DE INFRAESTRUCTURAS, MOVILIDAD Y ORDENACIÓN DEL TERRITORIO	68.619.874,01
14. ÁREA DE RECURSOS HUMANOS Y RÉGIMEN INTERIOR	13.423.279,20
15. ÁREA DE TRANSICIÓN ECOLÓGICA	6.731.109,95
16. ÁREA DE TECNOLOGÍA Y DIGITALIZACIÓN	11.437.222,50
17. ÁREA DE ECONOMÍA, HACIENDA, COMPRAS Y PATRIMONIO	41.070.603,73
18. PROMEDIO	57.484.000,00
19. DELEGACIÓN DE PUBLICACIONES, IMPRENTA Y BOP	2.449.500,00
20. ÁREA DE DESARROLLO RURAL, RETO DEMOGRÁFICO Y TURISMO	19.592.473,18
21. CPEI	25.290.000,00
22. ÁREA DE POLÍTICAS SOCIALES Y COOPERACIÓN INTERNACIONAL AL DESARROLLO	4.161.500,00
23. ÁREA DE IGUALDAD	1.975.500,00
24. CONTRATACIÓN Y FONDOS EUROPEOS	0,00
25. CONCERTACIÓN Y PARTICIPACIÓN TERRITORIAL	0,00
26. PATRIMONIO Y MERCADO GASTRONÓMICO	0,00
27. PATRONATO DE TAUROMAQUIA	1.600.000,00
28. COOPERACIÓN INTERNACIONAL AL DESARROLLO	0,00
29. OAR	20.718.000,00
43. BOP	0,00
60. RESTAURA	1.888.000,00
Total Resultado	310.965.000,00


CLASIFICACIÓN ORGÁNICA

ORGÁNICA	IMPORTE
000. CARGOS ELECTIVOS	1.471.400,00
001. GRUPOS POLÍTICOS	558.580,00
100. DIRECCIÓN DEL ÁREA DE PRESIDENCIA	4.932.400,00
101. GABINETE DE PRESIDENCIA	626.500,00
102. SECRETARIA GENERAL	9.550,00
103. GABINETE DE ASUNTOS JUDICIALES	27.300,00
104. SERVICIO DE COORDINACIÓN DE LA AGENDA 2030 E INNOVACIÓN	103.500,00
105. OFICINA DE PLANIFICACIÓN, SEGUIMIENTO Y EVALUACIÓN DE POLÍTICAS PÚBLICAS	31.000,00
106. OFICINA DE PROYECTOS EUROPEOS	148.500,00
107. DEPARTAMENTO DE PROTOCOLO	45.100,00

DOCUMENTO LISTADO: 12.2 RESUMENES ESTADO GASTOS 2024 PRESUPUESTO SECTOR PÚBLICO CONSOLIDADO	IDENTIFICADORES	
OTROS DATOS Código para validación: XXJ5B-CLZXK-8Q23Z Página 5 de 19	FIRMAS El documento ha sido firmado por : 1.- DIR. ÁREA DE ECONOMÍA, HACIENDA, COMPRAS Y PATRIMONIO de Diputación de Badajoz. Firmado 15/11/2023 20:02 2.- VICEPRESIDENTA 2ª Y DIPUTADA DE ECONOMÍA, HACIENDA, COMPRAS Y PATRIMONIO de Diputación de Badajoz. Firmado 15/11/2023 20:40	ESTADO FIRMADO 15/11/2023 20:40




108. GABINETE DE COMUNICACIÓN	431.300,00
109. OFICINA DE ATENCIÓN A LOS ALCALDES Y ALCALDESAS	12.400,00
111. SERVICIOS DE ACTIVIDADES CULTURALES Y DEPORTIVAS	12.376.191,43
112. ARCHIVO PROVINCIAL	517.396,00
113. SERVICIO PROVINCIAL DE BIBLIOTECAS	357.700,00
114. CENTRO DE ESTUDIOS EXTREMEÑOS	214.890,00
115. MUSEO PROVINCIAL DE BELLAS ARTES	292.550,00
116. CONSERVATORIO SUPERIOR DE MÚSICA BONIFACIO GIL	2.670.640,00
117. RESIDENCIA UNIVERSITARIA HH.CC	2.245.300,00
118. CONSERVATORIO PROFESIONAL DE MÚSICA JUAN VAZQUEZ	2.521.820,00
120. ASESORAMIENTO A EELL	1.945.970,00
130. DIRECCIÓN DEL ÁREA DE INFRAESTRUCTURAS, MOVILIDAD Y ORDENACIÓN DEL TERRITORIO	13.468.594,79
131. INFRAESTRUCTURAS	8.715.910,00
132. PROYECTOS Y OBRAS	2.969.140,00
133. URBANISMO, VIVIENDA Y ARQUITECTURA	1.148.400,00
134. CONTRATACIÓN Y GESTIÓN ECONÓMICA	9.900,00
135. PLANIFICACIÓN Y SEGUIMIENTO DE PROYECTOS	12.550,00
136. MANTENIMIENTO Y TALLERES	7.952.051,88
137. LABORATORIO DE ENSAYOS DE MATERIALES	30.500,00
140. RRHH Y RÉGIMEN INTERIOR	13.423.279,20
150. DIRECCIÓN DEL ÁREA DE TRANSICIÓN ECOLÓGICA	3.767.800,00
151. EFICIENCIA Y GESTIÓN ENERGÉTICA LOCAL	2.963.309,95
160. DIRECCIÓN DEL ÁREA DE TECNOLOGÍA Y DIGITALIZACIÓN	5.833.300,00
161. TRANSFORMACIÓN DIGITAL	5.603.922,50
170. DIRECCIÓN DEL ÁREA DE ECONOMÍA, HACIENDA, COMPRAS Y PATRIMONIO	35.841.403,73
171. SERVICIO DE CONTRATACIÓN CENTRALIZADA	864.200,00
172. SERVICIO DE GESTIÓN ECONÓMICA Y PATRIMONIAL	1.124.000,00
173. INTERVENCIÓN	65.000,00
174. TESORERÍA	3.176.000,00
180. PROMEDIO	57.484.000,00
190. PUBLICACIONES, IMPRENTA Y BOP	2.429.600,00
191. BOP	19.900,00
201. DIRECCIÓN DEL ÁREA DE DESARROLLO RURAL, RETO DEMOGRÁFICO Y TURISMO	4.831.850,00
203. ODS, ALIANZAS Y PROYECTOS	599.074,78
204. OFICINA DE EMPRENDIMIENTO Y CID	4.017.978,40
205. CAPACITACIÓN PARA EL EMPLEO	6.982.940,00



206. OFICINA DE PROMOCIÓN TURÍSTICA	3.160.630,00
211. CPEI	25.290.000,00
220. ÁREA DE POLÍTICAS SOCIALES Y COOPERACIÓN INTERNACIONAL AL DESARROLLO	4.161.500,00
230. ÁREA DE IGUALDAD	1.975.500,00
271. PATRONATO DE TAUROMAQUIA	1.600.000,00
291. OAR	20.718.000,00
314. PLAN INTEGRAL DE CARRETERAS	9.500.000,00
315. PLAN DE ACCESIBILIDAD	700.000,00
316. PLAN DE EMERGENCIA O NECESIDAD INFRAESTRUC. SERV. PUBL. BASI	500.000,00
320. PLANES DERIVADOS DE CONVENIOS	1.512.827,34
337. PLAN DIPUTACIÓN CONTIGO	12.000.000,00
338. PLAN RETO DEMOGRÁFICO	9.600.000,00
342. PLAN DE IDENTIDAD PATRIMONIAL MUNICIPAL	500.000,00
500. PRESUPUESTOS PROVINCIALES PARTICIPATIVOS	2.983.950,00
600. RESTAURA	1.888.000,00
Total Resultado	310.965.000,00

CLASIFICACIÓN POR PROGRAMAS


ÁREA/POLÍTICA/PROGRAMA	IMPORTE
0. DEUDA PÚBLICA.	2.135.000,00
01. DEUDA PÚBLICA.	2.135.000,00
01100. DEUDA PÚBLICA.	2.135.000,00
1. SERVICIOS PÚBLICOS BÁSICOS.	84.826.108,89
13. SEGURIDAD Y MOVILIDAD CIUDADANA.	25.634.002,00
13200. CONVENIO GUARDIA CIVIL	175.000,00
13400. MOVILIDAD URBANA	279.002,00
13600. SERVICIO DE PREVENCIÓN Y EXTINCIÓN DE INCENDIOS	25.180.000,00
15. VIVIENDA Y URBANISMO.	3.036.400,00
15000. ADMINISTRACIÓN GENERAL DE VIVIENDA Y URBANISMO.	728.400,00
15002. CONVENIO VIVIENDAS	420.000,00
15110. ADMINISTRACIÓN Y GESTIÓN DE DISCIPLINA URBANÍSTICA	1.888.000,00
16. BIENESTAR COMUNITARIO .	55.341.356,89
16001. DEPURACIÓN AGUAS RESIDUALES	6.298.648,88
16002. SERVICIOS BÁSICOS GENERALES	1.500.400,00
16011. PLAN DEPURA	2.734.447,25
16100. SANEAMIENTO, ABASTECIMIENTO Y DISTRIBUCIÓN DE AGUAS	14.033.095,94
16101. LABORATORIO	380.700,00



16102. TELECONTROL	330.500,00
16103. PERTE: DIGITALIZACIÓN CICLO INTEGRAL DEL AGUA	3.758.843,58
16105. ABASTECIMIENTO EN ALTA MOLINOS	2.885.918,63
16200. RECOGIDA, GESTIÓN Y TRATAMIENTO DE RESIDUOS.	21.155.870,18
16300. LIMPIEZA VIARIA.	1.481.251,73
16502. PROGRAMA DUS 5000 ALUMBRADO	781.680,70
17. MEDIO AMBIENTE.	814.350,00
17000. MEJORA GOBERNANZA RESERVA BIOSFERA LA SIBERIA	51.350,00
17120. PPP ACTUACIONES MEDIOAMBIENTALES EN ZONAS RURALES	600.000,00
17211. PLAN DE MOVILIDAD URBANA SOSTENIBLE EN EELL	163.000,00
2. ACTUACIONES DE PROTECCIÓN Y PROMOCIÓN SOCIAL.	9.077.940,00
23. SERVICIOS SOCIALES Y PROMOCIÓN SOCIAL.	6.819.600,00
23100. ADMINISTRACIÓN GENERAL ÁREA POLÍTICAS SOCIALES Y COOPERACIÓN INTERNACIONAL	914.600,00
23101. POLITICAS SOCIALES	2.294.500,00
23102. ADMINISTRACIÓN GENERAL ÁREA DE IGUALDAD	988.000,00
23106. PROYECTOS DE COOPERACIÓN INTERNACIONAL	800.000,00
23107. ASISTENCIA SOCIAL PRIMARIA	700.000,00
23115. MUJER RURAL: RECONOCIMIENTO Y EMPODERAMIENTO	267.500,00
23116. POLÍTICAS DE IGUALDAD	175.000,00
23117. DIVERSIDAD Y GENERO	110.000,00
23118. POLÍTICAS CONTRA LA VIOLENCIA DE GENERO	420.000,00
23120. PPP PROYECTOS SOCIALES	150.000,00
24. FOMENTO DEL EMPLEO.	2.258.340,00
24100. FOMENTO DEL EMPLEO (CAPACITACIÓN)	705.300,00
24101. AGENTE DE EMPLEO Y DESARROLLO LOCAL	300.300,00
24102. GRUPOS PROVINCIALES DE APOYO	276.400,00
24103. UNIDAD DE PROMOCIÓN Y DESARROLLO	237.640,00
24109. PROGRAMA PRIMERA EXPERIENCIA PROFESIONAL	588.700,00
24120. PPP FOMENTO DEL EMPLEO EN ZONAS RURALES	150.000,00
3. PRODUCCIÓN DE BIENES PÚBLICOS DE CARÁCTER PREFERENTE.	21.144.858,48
31. SANIDAD.	208.672,00
31100. PROTECCIÓN DE LA SALUBRIDAD PÚBLICA	75.000,00
31102. SERVICIO DDD	133.672,00
32. EDUCACIÓN.	8.496.259,60
32301. ADMINISTRACIÓN GENERAL CONSERVATORIO SUPERIOR DE MÚSICA	2.608.840,00
32302. ADMINISTRACIÓN GENERAL CONSERVATORIO PROFESIONAL DE MÚSICA	2.432.220,00

Este es una copia impresa del documento electrónico (Ref: 2870224-XXJ5B-CLZXK-8Q23Z-49987DE5C045AADB97337E71AEB1F185CA452817), generada con la aplicación informática Firmadoc. El documento está FIRMADO. Mediante el código de verificación puede comprobar la validez de la firma electrónica de los documentos firmados en la dirección web: https://sede.dip-badajoz.es/portal/entidades.do?ent_id=10


DOCUMENTO LISTADO: 12.2 RESUMENES ESTADO GASTOS 2024 PRESUPUESTO SECTOR PÚBLICO CONSOLIDADO	IDENTIFICADORES	
OTROS DATOS Código para validación: XXJ5B-CLZXK-8Q23Z Página 8 de 19	FIRMAS El documento ha sido firmado por : 1.- DIR. ÁREA DE ECONOMÍA, HACIENDA, COMPRAS Y PATRIMONIO de Diputación de Badajoz. Firmado 15/11/2023 20:02 2.- VICEPRESIDENTA 2ª Y DIPUTADA DE ECONOMÍA, HACIENDA, COMPRAS Y PATRIMONIO de Diputación de Badajoz. Firmado 15/11/2023 20:40	ESTADO FIRMADO 15/11/2023 20:40



Este es una copia impresa del documento electrónico (Ref: 2870224-XXJ5B-CLZXK-8Q23Z-49987DE5C045A4DB97337E71AEB1F185CA452817), generada con la aplicación informática Firmadoc. El documento está FIRMADO. Mediante el código de verificación puede comprobar la validez de la firma electrónica de los documentos firmados en la dirección web: https://sede.dip-badajoz.es/portal/entidades.do?ent_id=10




32303. ACTIVIDADES CONSERVATORIOS	151.400,00
32600. PROMOCIÓN EDUCATIVA	608.500,00
32601. ADMINISTRACIÓN GENERAL R.U.HERNÁN CORTÉS	2.245.300,00
32602. FORMACIÓN EMPLEADOS PÚBLICOS	171.200,00
32616. FORMACIÓN CONTINUA	278.799,60
33. CULTURA.	9.374.684,75
33000. ADMINISTRACIÓN GENERAL DE CULTURA.	2.790.000,00
33210. SERVICIO PROVINCIAL DE BIBLIOTECAS	357.700,00
33211. CENTRO DE ESTUDIOS EXTREMEÑOS	214.890,00
33220. ARCHIVO PROVINCIAL	124.370,00
33221. PLAN DE ARCHIVOS	298.026,00
33222. ASISTENCIA A ARCHIVOS MUNICIPALES	95.000,00
33300. MUSEO PROVINCIAL	126.150,00
33301. ACTIVIDADES CULTURALES MUSEO	166.400,00
33400. PROMOCIÓN CULTURAL	611.498,75
33401. PROMOCIÓN Y ACTIVIDADES CULTURALES Y JUVENILES	2.107.850,00
33402. PUBLICACIONES	79.800,00
33406. EXPOSICIONES SALA VAQUERO POBLADOR	100.000,00
33411. PROGRAMA ""ÓPERA JOVEN""	350.000,00
33420. PPP ACTUACIONES DE PROMOCIÓN CULTURAL EN ZONAS RURALES	300.000,00
33600. PROTECCIÓN Y GESTIÓN DEL PATRIMONIO HISTÓRICO-ARTÍSTICO.	34.000,00
33800. FIESTAS POPULARES Y FESTEJOS.	24.000,00
33801. ADMINISTRACIÓN GENERAL TAUROMAQUIA	444.700,00
33802. FESTEJOS TAURINOS	1.150.300,00
34. DEPORTE.	3.065.242,13
34100. PROMOCIÓN Y FOMENTO DEL DEPORTE	2.265.242,13
34101. PROGRAMA DE CONECTIVIDAD Y DIVULGACIÓN DEL DEPORTE BASE	500.000,00
34120. PPP PROMOCIÓN Y FOMENTO DEL DEPORTE EN ZONAS RURALES	300.000,00
4. ACTUACIONES DE CARÁCTER ECONÓMICO.	57.587.021,09
41. AGRICULTURA, GANADERÍA Y PESCA.	6.127.500,00
41000. ADMINISTRACIÓN GENERAL	4.643.400,00
41400. DESARROLLO RURAL.	1.242.000,00
41403. RESERVA DE LA BIOSFERA	40.000,00
41405. PRODUCTORES LOCALES	65.000,00
41900. OTRAS ACTUACIONES EN AGRICULTURA Y GANADERÍA	137.100,00
42. INDUSTRIA Y ENERGÍA.	7.725.582,03




42000. ADMINISTRACIÓN GENERAL ÁREA DE TRANSICIÓN ECOLÓGICA	3.617.800,00
42500. ENERGÍA	2.545.978,78
42507. OTC COMUNIDADES ENERGÉTICAS	342.160,25
42508. PROYECTO TRANSCOM	219.643,00
42509. PLAN PARA LA SOSTENIBILIDAD Y EL AHORRO ENERGÉTICO DE LOS COLEGIOS PÚBLICOS	1.000.000,00
43. COMERCIO, TURISMO Y PEQUEÑAS Y MEDIANAS EMPRESAS.	9.123.199,22
43000. ADMINISTRACIÓN GENERAL TURISMO	28.230,00
43200. INFORMACIÓN Y PROMOCIÓN TURÍSTICA.	1.930.496,04
43204. RED DE ALOJAMIENTOS RURALES	300.000,00
43206. SMART DESTINATION	100.000,00
43207. RED INTELIGENTE DE MUPIS EN EELL	60.000,00
43211. PROGRAMA VÍAS VERDES	60.000,00
43222. PROYECTO MIRADORES	150.000,00
43223. PLAN DE SOSTENIBILIDAD TURÍSTICA COMARCA DE OLIVENZA	249.900,00
43240. PPP PROMOCIÓN TURÍSTICA ZONAS RURALES	700.000,00
43302. PROGRAMAS DE EMPRENDIMIENTO	984.000,00
43306. RED CIT LABS	581.000,00
43307. PROYECTO OFICINA ACELERA PYME	177.526,40
43308. PROGRAMA DE APOYO AL COMERCIO LOCAL	50.000,00
43309. MITERD: Proyecto CICLOS	132.564,78
43310. MITECO: CENTRO DE INNOVACIÓN TERRITORIAL	280.800,00
43311. PROYECTO RESOTEX	208.480,00
43900. OTRAS ACTUACIONES SECTORIALES	1.196.252,00
43910. PLAN DE EXCLUSIÓN FINANCIERA	1.150.000,00
43940. PPP. PROMOCIÓN Y DESARROLLO ECONOMICO ZONAS RURALES	783.950,00
45. INFRAESTRUCTURAS.	32.327.487,34
45000. ADMINISTRACIÓN GENERAL DE INFRAESTRUCTURAS.	12.897.660,00
45300. INVERSIONES EN VÍAS LOCALES	11.012.827,34
45382. CARRETERAS .	8.017.000,00
45900. OTRAS INFRAESTRUCTURAS	400.000,00
46. INVESTIGACIÓN, DESARROLLO E INNOVACIÓN.	1.980.230,00
46206. ESTRATEGIA PROVINCIAL DE INTELIGENCIA ARTIFICIAL	100.000,00
46207. PLAN PROVINCIAL DE DATOS RURALES	200.000,00
46208. PROYECTO DE CIBERSEGURIDAD EN LAS EMPRESAS	600.000,00
46301. PROYECTO SMART PROVINCIA	1.024.200,00
46302. PROYECTO PROCLIMATE	56.030,00
49. OTRAS ACTUACIONES DE CARÁCTER ECONÓMICO.	303.022,50

DOCUMENTO LISTADO: 12.2 RESUMENES ESTADO GASTOS 2024 PRESUPUESTO SECTOR PÚBLICO CONSOLIDADO	IDENTIFICADORES	
OTROS DATOS Código para validación: XXJ5B-CLZXK-8Q23Z Página 10 de 19	FIRMAS El documento ha sido firmado por : 1.- DIR. ÁREA DE ECONOMÍA, HACIENDA, COMPRAS Y PATRIMONIO de Diputación de Badajoz. Firmado 15/11/2023 20:02 2.- VICEPRESIDENTA 2ª Y DIPUTADA DE ECONOMÍA, HACIENDA, COMPRAS Y PATRIMONIO de Diputación de Badajoz. Firmado 15/11/2023 20:40	ESTADO FIRMADO 15/11/2023 20:40



49104. PROYECTO AI4GOV HORIZONTE EUROPA 21-27	73.175,00
49105. PROYECTO TECH4EFFICIENCY EDIH	229.847,50
9. ACTUACIONES DE CARÁCTER GENERAL.	136.194.071,54
91. ÓRGANOS DE GOBIERNO.	2.056.480,00
91200. CARGOS ELECTIVOS	1.471.400,00
91201. GRUPOS POLITICOS	558.580,00
91202. ORGANOS DE GOBIERNO	26.500,00
92. SERVICIOS DE CARÁCTER GENERAL.	42.093.888,51
92000. ADMINISTRACIÓN GENERAL	17.819.636,81
92001. ADMINISTRACIÓN GENERAL.	2.063.035,00
92008. DIFERENCIAS RETRIBUTIVAS Y PRESTACIONES CONVENIO	1.123.379,60
92009. PREVENCIÓN RIESGOS LABORALES	2.577.000,00
92011. INFORMÁTICA INSTITUCIONAL	2.210.000,00
92013. ADMINISTRACIÓN DE SEGUROS	270.000,00
92014. ADMINISTRACIÓN GENERAL DEL BOP	19.900,00
92015. ADMINISTRACIÓN GENERAL DE LA IMPRENTA	2.349.800,00
92016. OTRAS DEPENDENCIAS ADMINISTRACIÓN GENERAL	7.454.337,10
92017. REFUERZO DE LA CIBERSEGURIDAD	285.000,00
92020. ADMINISTRACIÓN GENERAL. INTERVENCIÓN	65.000,00
92200. COORDINACIÓN Y ORGANIZACIÓN INSTITUCIONAL	5.593.300,00
92201. AGRUPACIÓN EELL	148.500,00
92204. PLAN DE RESPONSABILIDAD SOCIAL CORPORATIVA	15.000,00
92900. FONDO DE CONTINGENCIA	100.000,00
93. ADMINISTRACIÓN FINANCIERA Y TRIBUTARIA.	27.267.634,12
93100. ADMINISTRACIÓN GENERAL ECONOMÍA, HACIENDA, COMPRAS Y PATRIMONIO	4.655.434,12
93200. GESTIÓN DEL SISTEMA TRIBUTARIO	20.718.000,00
93300. ADMINISTRACIÓN GENERAL DE COMPRAS	664.200,00
93301. GESTIÓN DEL PATRIMONIO	1.124.000,00
93400. GESTIÓN DE LA DEUDA Y DE LA TESORERÍA.	106.000,00
94. TRANSFERENCIAS A OTRAS ADMINISTRACIONES PÚBLICAS.	64.776.068,91
94200. TRANSFERENCIAS A ENTIDADES LOCALES TERRITORIALES.	9.800.000,00
94210. TRANSFERENCIAS EELL SERVICIOS PÚBLICOS BÁSICOS	7.700.000,00
94213. TRANSFERENCIAS EELL SERVICIOS DE SEGURIDAD Y MOVILIDAD	110.000,00
94217. TRANSFERENCIAS EELL MEDIO AMBIENTE	150.000,00
94223. TRANSFERENCIAS EELL SERVICIOS SOCIALES Y PROMOCIÓN SOCIAL	215.000,00
94224. TRANSFERENCIAS EELL FOMENTO DEL EMPLEO	10.800.000,00
94232. TRANSFERENCIAS EELL EDUCACIÓN	952.000,00




94233. TRANSFERENCIAS EELL CULTURA	2.437.599,30
94234. TRANSFERENCIAS EELL DEPORTE	277.000,00
94243. TRANSFERENCIAS EELL COMERCIO, TURISMO Y PYMES	827.000,00
94248. TRANSFERENCIAS EELL PROMOCIÓN FIESTAS DE INTERÉS TURÍSTICO	300.000,00
94292. TRANSFERENCIAS A EELL. ASISTENCIA Y COOPERACIÓN SERV. CARACT	540.000,00
94302. TRANSFERENCIAS A PATRONATO DE TAUROMAQUIA	1.590.000,00
94303. TRANSFERENCIAS A OAR	2.000.000,00
94304. TRANSFERENCIAS A RESTAURA	870.000,00
94310. TRANSFERENCIAS A PROMEDIO	5.387.469,61
94311. TRANSFERENCIAS A CPEI	20.820.000,00
Total Resultado	310.965.000,00

CLASIFICACIÓN POR ÁREA DE GASTO

ÁREA DE GASTO	IMPORTE
0. DEUDA PÚBLICA.	2.135.000,00
1. SERVICIOS PÚBLICOS BÁSICOS.	84.826.108,89
2. ACTUACIONES DE PROTECCIÓN Y PROMOCIÓN SOCIAL.	9.077.940,00
3. PRODUCCIÓN DE BIENES PÚBLICOS DE CARÁCTER PREFERENTE.	21.144.858,48
4. ACTUACIONES DE CARÁCTER ECONÓMICO.	57.587.021,09
9. ACTUACIONES DE CARÁCTER GENERAL.	136.194.071,54
Total Resultado	310.965.000,00

CLASIFICACIÓN POR POLÍTICA DE GASTOS

POLÍTICA DE GASTO	IMPORTE
01. DEUDA PÚBLICA.	2.135.000,00
13. SEGURIDAD Y MOVILIDAD CIUDADANA.	25.634.002,00
15. VIVIENDA Y URBANISMO.	3.036.400,00
16. BIENESTAR COMUNITARIO .	55.341.356,89
17. MEDIO AMBIENTE.	814.350,00
23. SERVICIOS SOCIALES Y PROMOCIÓN SOCIAL.	6.819.600,00
24. FOMENTO DEL EMPLEO.	2.258.340,00
31. SANIDAD.	208.672,00
32. EDUCACIÓN.	8.496.259,60




33. CULTURA.	9.374.684,75
34. DEPORTE.	3.065.242,13
41. AGRICULTURA, GANADERÍA Y PESCA.	6.127.500,00
42. INDUSTRIA Y ENERGÍA.	7.725.582,03
43. COMERCIO, TURISMO Y PEQUEÑAS Y MEDIANAS EMPRESAS.	9.123.199,22
45. INFRAESTRUCTURAS.	32.327.487,34
46. INVESTIGACIÓN, DESARROLLO E INNOVACIÓN.	1.980.230,00
49. OTRAS ACTUACIONES DE CARÁCTER ECONÓMICO.	303.022,50
91. ÓRGANOS DE GOBIERNO.	2.056.480,00
92. SERVICIOS DE CARÁCTER GENERAL.	42.093.888,51
93. ADMINISTRACIÓN FINANCIERA Y TRIBUTARIA.	27.267.634,12
94. TRANSFERENCIAS A OTRAS ADMINISTRACIONES PÚBLICAS.	64.776.068,91
Total Resultado	310.965.000,00

CLASIFICACIÓN POR PROGRAMAS


SUBPROGRAMA	IMPORTE
01100. DEUDA PÚBLICA.	2.135.000,00
13200. CONVENIO GUARDIA CIVIL	175.000,00
13400. MOVILIDAD URBANA	279.002,00
13600. SERVICIO DE PREVENCIÓN Y EXTINCIÓN DE INCENDIOS	25.180.000,00
15000. ADMINISTRACIÓN GENERAL DE VIVIENDA Y URBANISMO.	728.400,00
15002. CONVENIO VIVIENDAS	420.000,00
15110. ADMINISTRACIÓN Y GESTIÓN DE DISCIPLINA URBANISTICA	1.888.000,00
16001. DEPURACIÓN AGUAS RESIDUALES	6.298.648,88
16002. SERVICIOS BÁSICOS GENERALES	1.500.400,00
16011. PLAN DEPURA	2.734.447,25
16100. SANEAMIENTO, ABASTECIMIENTO Y DISTRIBUCIÓN DE AGUAS	14.033.095,94
16101. LABORATORIO	380.700,00
16102. TELECONTROL	330.500,00
16103. PERTE: DIGITALIZACIÓN CICLO INTEGRAL DEL AGUA	3.758.843,58
16105. ABASTECIMIENTO EN ALTA MOLINOS	2.885.918,63
16200. RECOGIDA, GESTIÓN Y TRATAMIENTO DE RESIDUOS.	21.155.870,18
16300. LIMPIEZA VIARIA.	1.481.251,73
16502. PROGRAMA DUS 5000 ALUMBRADO	781.680,70
17000. MEJORA GOBERNANZA RESERVA BIOSFERA LA SIBERIA	51.350,00

DOCUMENTO LISTADO: 12.2 RESUMENES ESTADO GASTOS 2024 PRESUPUESTO SECTOR PÚBLICO CONSOLIDADO	IDENTIFICADORES	
OTROS DATOS Código para validación: XXJ5B-CLZXK-8Q23Z Página 13 de 19	FIRMAS El documento ha sido firmado por : 1.- DIR. ÁREA DE ECONOMÍA, HACIENDA, COMPRAS Y PATRIMONIO de Diputación de Badajoz. Firmado 15/11/2023 20:02 2.- VICEPRESIDENTA 2ª Y DIPUTADA DE ECONOMÍA, HACIENDA, COMPRAS Y PATRIMONIO de Diputación de Badajoz. Firmado 15/11/2023 20:40	ESTADO FIRMADO 15/11/2023 20:40




17120. PPP ACTUACIONES MEDIOAMBIENTALES EN ZONAS RURALES	600.000,00
17211. PLAN DE MOVILIDAD URBANA SOSTENIBLE EN EELL	163.000,00
23100. ADMINISTRACIÓN GENERAL ÁREA POLÍTICAS SOCIALES Y COOPERACIÓN INTERNACIONAL	914.600,00
23101. POLITICAS SOCIALES	2.294.500,00
23102. ADMINISTRACIÓN GENERAL ÁREA DE IGUALDAD	988.000,00
23106. PROYECTOS DE COOPERACIÓN INTERNACIONAL	800.000,00
23107. ASISTENCIA SOCIAL PRIMARIA	700.000,00
23115. MUJER RURAL: RECONOCIMIENTO Y EMPODERAMIENTO	267.500,00
23116. POLÍTICAS DE IGUALDAD	175.000,00
23117. DIVERSIDAD Y GENERO	110.000,00
23118. POLÍTICAS CONTRA LA VIOLENCIA DE GENERO	420.000,00
23120. PPP PROYECTOS SOCIALES	150.000,00
24100. FOMENTO DEL EMPLEO (CAPACITACIÓN)	705.300,00
24101. AGENTE DE EMPLEO Y DESARROLLO LOCAL	300.300,00
24102. GRUPOS PROVINCIALES DE APOYO	276.400,00
24103. UNIDAD DE PROMOCIÓN Y DESARROLLO	237.640,00
24109. PROGRAMA PRIMERA EXPERIENCIA PROFESIONAL	588.700,00
24120. PPP FOMENTO DEL EMPLEO EN ZONAS RURALES	150.000,00
31100. PROTECCIÓN DE LA SALUBRIDAD PÚBLICA	75.000,00
31102. SERVICIO DDD	133.672,00
32301. ADMINISTRACIÓN GENERAL CONSERVATORIO SUPERIOR DE MÚSICA	2.608.840,00
32302. ADMINISTRACIÓN GENERAL CONSERVATORIO PROFESIONAL DE MÚSICA	2.432.220,00
32303. ACTIVIDADES CONSERVATORIOS	151.400,00
32600. PROMOCIÓN EDUCATIVA	608.500,00
32601. ADMINISTRACIÓN GENERAL R.U.HERNÁN CORTÉS	2.245.300,00
32602. FORMACIÓN EMPLEADOS PÚBLICOS	171.200,00
32616. FORMACIÓN CONTINUA	278.799,60
33000. ADMINISTRACIÓN GENERAL DE CULTURA.	2.790.000,00
33210. SERVICIO PROVINCIAL DE BIBLIOTECAS	357.700,00
33211. CENTRO DE ESTUDIOS EXTREMEÑOS	214.890,00
33220. ARCHIVO PROVINCIAL	124.370,00
33221. PLAN DE ARCHIVOS	298.026,00
33222. ASISTENCIA A ARCHIVOS MUNICIPALES	95.000,00
33300. MUSEO PROVINCIAL	126.150,00
33301. ACTIVIDADES CULTURALES MUSEO	166.400,00
33400. PROMOCIÓN CULTURAL	611.498,75

DOCUMENTO LISTADO: 12.2 RESUMENES ESTADO GASTOS 2024 PRESUPUESTO SECTOR PÚBLICO CONSOLIDADO	IDENTIFICADORES	
OTROS DATOS Código para validación: XXJ5B-CLZXK-8Q23Z Página 14 de 19	FIRMAS El documento ha sido firmado por : 1.- DIR. ÁREA DE ECONOMÍA, HACIENDA, COMPRAS Y PATRIMONIO de Diputación de Badajoz. Firmado 15/11/2023 20:02 2.- VICEPRESIDENTA 2ª Y DIPUTADA DE ECONOMÍA, HACIENDA, COMPRAS Y PATRIMONIO de Diputación de Badajoz. Firmado 15/11/2023 20:40	ESTADO FIRMADO 15/11/2023 20:40




33401. PROMOCIÓN Y ACTIVIDADES CULTURALES Y JUVENILES	2.107.850,00
33402. PUBLICACIONES	79.800,00
33406. EXPOSICIONES SALA VAQUERO POBLADOR	100.000,00
33411. PROGRAMA ""ÓPERA JOVEN""	350.000,00
33420. PPP ACTUACIONES DE PROMOCIÓN CULTURAL EN ZONAS RURALES	300.000,00
33600. PROTECCIÓN Y GESTIÓN DEL PATRIMONIO HISTÓRICO-ARTÍSTICO.	34.000,00
33800. FIESTAS POPULARES Y FESTEJOS.	24.000,00
33801. ADMINISTRACIÓN GENERAL TAUROMAQUIA	444.700,00
33802. FESTEJOS TAURINOS	1.150.300,00
34100. PROMOCIÓN Y FOMENTO DEL DEPORTE	2.265.242,13
34101. PROGRAMA DE CONECTIVIDAD Y DIVULGACIÓN DEL DEPORTE BASE	500.000,00
34120. PPP PROMOCIÓN Y FOMENTO DEL DEPORTE EN ZONAS RURALES	300.000,00
41000. ADMINISTRACIÓN GENERAL	4.643.400,00
41400. DESARROLLO RURAL.	1.242.000,00
41403. RESERVA DE LA BIOSFERA	40.000,00
41405. PRODUCTORES LOCALES	65.000,00
41900. OTRAS ACTUACIONES EN AGRICULTURA Y GANADERÍA	137.100,00
42000. ADMINISTRACIÓN GENERAL ÁREA DE TRANSICIÓN ECOLÓGICA	3.617.800,00
42500. ENERGÍA	2.545.978,78
42507. OTC COMUNIDADES ENERGÉTICAS	342.160,25
42508. PROYECTO TRANSCOM	219.643,00
42509. PLAN PARA LA SOSTENIBILIDAD Y EL AHORRO ENERGÉTICO DE LOS COLEGIOS PÚBLICOS	1.000.000,00
43000. ADMINISTRACIÓN GENERAL TURISMO	28.230,00
43200. INFORMACIÓN Y PROMOCIÓN TURÍSTICA.	1.930.496,04
43204. RED DE ALOJAMIENTOS RURALES	300.000,00
43206. SMART DESTINATION	100.000,00
43207. RED INTELIGENTE DE MUPIS EN EELL	60.000,00
43211. PROGRAMA VÍAS VERDES	60.000,00
43222. PROYECTO MIRADORES	150.000,00
43223. PLAN DE SOSTENIBILIDAD TURÍSTICA COMARCA DE OLIVENZA	249.900,00
43240. PPP PROMOCIÓN TURÍSTICA ZONAS RURALES	700.000,00
43302. PROGRAMAS DE EMPRENDIMIENTO	984.000,00
43306. RED CIT LABS	581.000,00
43307. PROYECTO OFICINA ACELERA PYME	177.526,40
43308. PROGRAMA DE APOYO AL COMERCIO LOCAL	50.000,00



43309. MITERD: Proyecto CICLOS	132.564,78
43310. MITECO: CENTRO DE INNOVACIÓN TERRITORIAL	280.800,00
43311. PROYECTO RESOTEX	208.480,00
43900. OTRAS ACTUACIONES SECTORIALES	1.196.252,00
43910. PLAN DE EXCLUSIÓN FINANCIERA	1.150.000,00
43940. PPP. PROMOCIÓN Y DESARROLLO ECONOMICO ZONAS RURALES	783.950,00
45000. ADMINISTRACIÓN GENERAL DE INFRAESTRUCTURAS.	12.897.660,00
45300. INVERSIONES EN VÍAS LOCALES	11.012.827,34
45382. CARRETERAS .	8.017.000,00
45900. OTRAS INFRAESTRUCTURAS	400.000,00
46206. ESTRATEGIA PROVINCIAL DE INTELIGENCIA ARTIFICIAL	100.000,00
46207. PLAN PROVINCIAL DE DATOS RURALES	200.000,00
46208. PROYECTO DE CIBERSEGURIDAD EN LAS EMPRESAS	600.000,00
46301. PROYECTO SMART PROVINCIA	1.024.200,00
46302. PROYECTO PROCLIMATE	56.030,00
49104. PROYECTO AI4GOV HORIZONTE EUROPA 21-27	73.175,00
49105. PROYECTO TECH4EFFICIENCY EDIH	229.847,50
91200. CARGOS ELECTIVOS	1.471.400,00
91201. GRUPOS POLITICOS	558.580,00
91202. ORGANOS DE GOBIERNO	26.500,00
92000. ADMINISTRACIÓN GENERAL	17.819.636,81
92001. ADMINISTRACIÓN GENERAL.	2.063.035,00
92008. DIFERENCIAS RETRIBUTIVAS Y PRESTACIONES CONVENIO	1.123.379,60
92009. PREVENCIÓN RIESGOS LABORALES	2.577.000,00
92011. INFORMÁTICA INSTITUCIONAL	2.210.000,00
92013. ADMINISTRACIÓN DE SEGUROS	270.000,00
92014. ADMINISTRACIÓN GENERAL DEL BOP	19.900,00
92015. ADMINISTRACIÓN GENERAL DE LA IMPRENTA	2.349.800,00
92016. OTRAS DEPENDENCIAS ADMINISTRACIÓN GENERAL	7.454.337,10
92017. REFUERZO DE LA CIBERSEGURIDAD	285.000,00
92020. ADMINISTRACIÓN GENERAL. INTERVENCIÓN	65.000,00
92200. COORDINACIÓN Y ORGANIZACIÓN INSTITUCIONAL	5.593.300,00
92201. AGRUPACIÓN EELL	148.500,00
92204. PLAN DE RESPONSABILIDAD SOCIAL CORPORATIVA	15.000,00
92900. FONDO DE CONTINGENCIA	100.000,00
93100. ADMINISTRACIÓN GENERAL ECONOMÍA, HACIENDA, COMPRAS Y PATRIMONIO	4.655.434,12
93200. GESTIÓN DEL SISTEMA TRIBUTARIO	20.718.000,00

DOCUMENTO LISTADO: 12.2 RESUMENES ESTADO GASTOS 2024 PRESUPUESTO SECTOR PÚBLICO CONSOLIDADO	IDENTIFICADORES	
OTROS DATOS Código para validación: XXJ5B-CLZXK-8Q23Z Página 16 de 19	FIRMAS El documento ha sido firmado por : 1.- DIR. ÁREA DE ECONOMÍA, HACIENDA, COMPRAS Y PATRIMONIO de Diputación de Badajoz. Firmado 15/11/2023 20:02 2.- VICEPRESIDENTA 2ª Y DIPUTADA DE ECONOMÍA, HACIENDA, COMPRAS Y PATRIMONIO de Diputación de Badajoz. Firmado 15/11/2023 20:40	ESTADO FIRMADO 15/11/2023 20:40




Este es una copia impresa del documento electrónico. (Ref: 2870224_XXJ5B-CLZXK-8Q23Z_49987DE5C045AADB97337E71AEB1F185CA452817) generada con la aplicación informática Firmadoc. El documento está FIRMADO. Mediante el código de verificación puede comprobar la validez de la firma electrónica de los documentos firmados en la dirección web: https://sede.dip-badajoz.es/portal/entidades.do?ent_id=10




93300. ADMINISTRACIÓN GENERAL DE COMPRAS	664.200,00
93301. GESTIÓN DEL PATRIMONIO	1.124.000,00
93400. GESTIÓN DE LA DEUDA Y DE LA TESORERÍA.	106.000,00
94200. TRANSFERENCIAS A ENTIDADES LOCALES TERRITORIALES.	9.800.000,00
94210. TRANSFERENCIAS EELL SERVICIOS PÚBLICOS BÁSICOS	7.700.000,00
94213. TRANSFERENCIAS EELL SERVICIOS DE SEGURIDAD Y MOVILIDAD	110.000,00
94217. TRANSFERENCIAS EELL MEDIO AMBIENTE	150.000,00
94223. TRANSFERENCIAS EELL SERVICIOS SOCIALES Y PROMOCIÓN SOCIAL	215.000,00
94224. TRANSFERENCIAS EELL FOMENTO DEL EMPLEO	10.800.000,00
94232. TRANSFERENCIAS EELL EDUCACIÓN	952.000,00
94233. TRANSFERENCIAS EELL CULTURA	2.437.599,30
94234. TRANSFERENCIAS EELL DEPORTE	277.000,00
94243. TRANSFERENCIAS EELL COMERCIO, TURISMO Y PYMES	827.000,00
94248. TRANSFERENCIAS EELL PROMOCIÓN FIESTAS DE INTERÉS TURÍSTICO	300.000,00
94292. TRANSFERENCIAS A EELL. ASISTENCIA Y COOPERACIÓN SERV. CARACT	540.000,00
94302. TRANSFERENCIAS A PATRONATO DE TAUROMAQUIA	1.590.000,00
94303. TRANSFERENCIAS A OAR	2.000.000,00
94304. TRANSFERENCIAS A RESTAURA	870.000,00
94310. TRANSFERENCIAS A PROMEDIO	5.387.469,61
94311. TRANSFERENCIAS A CPEI	20.820.000,00
Total Resultado	310.965.000,00

CLASIFICACIÓN ECONÓMICA

CAPÍTULO/ARTÍCULO	IMPORTE
1. GASTOS DE PERSONAL.	88.471.632,58
10. ÓRGANOS DE GOBIERNO Y PERSONAL DIRECTIVO.	2.281.100,00
11. PERSONAL EVENTUAL.	955.100,00
12. PERSONAL FUNCIONARIO.	52.992.419,03
13. PERSONAL LABORAL.	6.621.453,92
14. OTRO PERSONAL.	2.911.200,00
15. INCENTIVOS AL RENDIMIENTO.	2.213.300,00
16. CUOTAS, PRESTACIONES Y GASTOS SOC. A CARGO DEL EMPLEADOR.	20.497.059,63
2. GASTOS CORRIENTES EN BIENES Y SERVICIOS.	93.153.801,07
20. ARRENDAMIENTOS Y CÁNONES.	784.823,35
21. REPARACIONES, MANTENIMIENTO Y CONSERVACIÓN.	4.886.880,00



22. MATERIAL, SUMINISTROS Y OTROS.	86.003.635,88
23. INDEMNIZACIONES POR RAZÓN DEL SERVICIO.	703.461,84
24. GASTOS DE PUBLICACIONES.	29.000,00
25. TRABAJ REALIZADOS POR ADMONES PÚBLIC Y OTRAS ENTID. PÚBLIC	746.000,00
3. GASTOS FINANCIEROS.	937.200,00
31. DE PRÉSTAMOS Y OTRAS OPERACIONES FINANCIERAS EN EUROS.	670.000,00
35. INTERESES DE DEMORA Y OTROS GASTOS FINANCIEROS.	267.200,00
4. TRANSFERENCIAS CORRIENTES.	57.293.741,49
41. A ORGANISMOS AUTÓNOMOS DE LA ENTIDAD LOCAL.	4.441.500,00
42. A LA ADMINISTRACIÓN DEL ESTADO.	285.000,00
45. A COMUNIDADES AUTÓNOMAS.	1.324.942,13
46. A ENTIDADES LOCALES.	41.861.222,36
47. A EMPRESAS PRIVADAS.	85.000,00
48. A FAMILIAS E INSTITUCIONES SIN FINES DE LUCRO.	9.296.077,00
5. FONDO DE CONTINGENCIA Y OTROS IMPREVISTOS	100.000,00
50. DOTACIÓN AL FONDO DE CONTINGENCIA DE EJECUCIÓN PRESUPUESTARI	100.000,00
6. INVERSIONES REALES.	41.983.059,56
60. INVERS NUEVA EN INFRAESTRUCTURAS Y BIENES DEST AL USO GRAL	1.581.000,00
61. INVERS DE REPOSICIÓN DE INFRAES Y BIENES DEST AL USO GRAL	16.100.000,00
62. INVERSIÓN NUEVA ASOCIADA AL FUNCIONAM OPERAT DE LOS SERV.	10.055.332,15
63. INV DE REPOS ASOCIADA AL FUNCIONAMIENTO OPERAT DE LOS SERV	3.716.619,34
64. GASTOS EN INVERSIONES DE CARÁCTER INMATERIAL.	3.473.340,55
65. INVERSIONES GESTIONADAS PARA OTROS ENTES PÚBLICOS.	6.788.767,52
68. GASTOS EN INVERSIONES DE BIENES PATRIMONIALES.	268.000,00
7. TRANSFERENCIAS DE CAPITAL.	22.595.565,30
71. A ORGANISMOS AUTÓNOMOS DE LA ENTIDAD LOCAL.	18.500,00
72. A LA ADMINISTRACIÓN DEL ESTADO.	175.000,00
76. A ENTIDADES LOCALES.	20.882.566,55
77. A EMPRESAS PRIVADAS.	250.000,00
78. A FAMILIAS E INSTITUCIONES SIN FINES DE LUCRO.	1.269.498,75
8. ACTIVOS FINANCIEROS.	4.930.000,00
82. CONCESIÓN PRÉSTAMOS AL SECTOR PÚBLICO.	3.500.000,00
83. CONCESIÓN DE PRÉSTAMOS FUERA DEL SECTOR PÚBLICO.	1.430.000,00
9. PASIVOS FINANCIEROS.	1.500.000,00
91. AMORTIZACIÓN DE PRÉSTAMOS Y DE OPERACIONES EN EUROS.	1.500.000,00




Total Resultado 310.965.000,00

CLASIFICACIÓN ECONÓMICA POR CAPÍTULO

CAPITULO	IMPORTE
1. GASTOS DE PERSONAL.	88.471.632,58
2. GASTOS CORRIENTES EN BIENES Y SERVICIOS.	93.153.801,07
3. GASTOS FINANCIEROS.	937.200,00
4. TRANSFERENCIAS CORRIENTES.	57.293.741,49
5. FONDO DE CONTINGENCIA Y OTROS IMPREVISTOS	100.000,00
6. INVERSIONES REALES.	41.983.059,56
7. TRANSFERENCIAS DE CAPITAL.	22.595.565,30
8. ACTIVOS FINANCIEROS.	4.930.000,00
9. PASIVOS FINANCIEROS.	1.500.000,00
Total Resultado	310.965.000,00

CLASIFICACIÓN ECONÓMICA POR ARTÍCULOS

ARTÍCULO	IMPORTE
10. ÓRGANOS DE GOBIERNO Y PERSONAL DIRECTIVO.	2.281.100,00
11. PERSONAL EVENTUAL.	955.100,00
12. PERSONAL FUNCIONARIO.	52.992.419,03
13. PERSONAL LABORAL.	6.621.453,92
14. OTRO PERSONAL.	2.911.200,00
15. INCENTIVOS AL RENDIMIENTO.	2.213.300,00
16. CUOTAS, PRESTACIONES Y GASTOS SOC. A CARGO DEL EMPLEADOR.	20.497.059,63
20. ARRENDAMIENTOS Y CÁNONES.	784.823,35
21. REPARACIONES, MANTENIMIENTO Y CONSERVACIÓN.	4.886.880,00
22. MATERIAL, SUMINISTROS Y OTROS.	86.003.635,88
23. INDEMNIZACIONES POR RAZÓN DEL SERVICIO.	703.461,84
24. GASTOS DE PUBLICACIONES.	29.000,00
25. TRABAJO REALIZADOS POR ADMONES PÚBLIC Y OTRAS ENTID. PÚBLIC	746.000,00
31. DE PRÉSTAMOS Y OTRAS OPERACIONES FINANCIERAS EN EUROS.	670.000,00
35. INTERESES DE DEMORA Y OTROS GASTOS FINANCIEROS.	267.200,00
41. A ORGANISMOS AUTÓNOMOS DE LA ENTIDAD LOCAL.	4.441.500,00
42. A LA ADMINISTRACIÓN DEL ESTADO.	285.000,00
45. A COMUNIDADES AUTÓNOMAS.	1.324.942,13



46. A ENTIDADES LOCALES.	41.861.222,36
47. A EMPRESAS PRIVADAS.	85.000,00
48. A FAMILIAS E INSTITUCIONES SIN FINES DE LUCRO.	9.296.077,00
50. DOTACIÓN AL FONDO DE CONTINGENCIA DE EJECUCIÓN PRESUPUESTARI	100.000,00
60. INVERS NUEVA EN INFRAESTRUCTURAS Y BIENES DEST AL USO GRAL	1.581.000,00
61. INVERS DE REPOSICIÓN DE INFRAES Y BIENES DEST AL USO GRAL	16.100.000,00
62. INVERSIÓN NUEVA ASOCIADA AL FUNCIONAM OPERAT DE LOS SERV.	10.055.332,15
63. INV DE REPOS ASOCIADA AL FUNCIONAMIENTO OPERAT DE LOS SERV	3.716.619,34
64. GASTOS EN INVERSIONES DE CARÁCTER INMATERIAL.	3.473.340,55
65. INVERSIONES GESTIONADAS PARA OTROS ENTES PÚBLICOS.	6.788.767,52
68. GASTOS EN INVERSIONES DE BIENES PATRIMONIALES.	268.000,00
71. A ORGANISMOS AUTÓNOMOS DE LA ENTIDAD LOCAL.	18.500,00
72. A LA ADMINISTRACIÓN DEL ESTADO.	175.000,00
76. A ENTIDADES LOCALES.	20.882.566,55
77. A EMPRESAS PRIVADAS.	250.000,00
78. A FAMILIAS E INSTITUCIONES SIN FINES DE LUCRO.	1.269.498,75
82. CONCESIÓN PRÉSTAMOS AL SECTOR PÚBLICO.	3.500.000,00
83. CONCESIÓN DE PRÉSTAMOS FUERA DEL SECTOR PÚBLICO.	1.430.000,00
91. AMORTIZACIÓN DE PRÉSTAMOS Y DE OPERACIONES EN EUROS.	1.500.000,00
Total Resultado	310.965.000,00

En Badajoz, a fecha de firma electrónica.

DIRECTOR DEL ÁREA DE ECONOMÍA, HACIENDA, COMPRAS Y PATRIMONIO.

Fdo. Fernando Blanco Fernández

PD. VICEPRESIDENTA SEGUNDA Y DIPUTADA DEL ÁREA DE ECONOMÍA, HACIENDA, COMPRAS Y PATRIMONIO

Fdo. Carmen Yáñez Quirós